

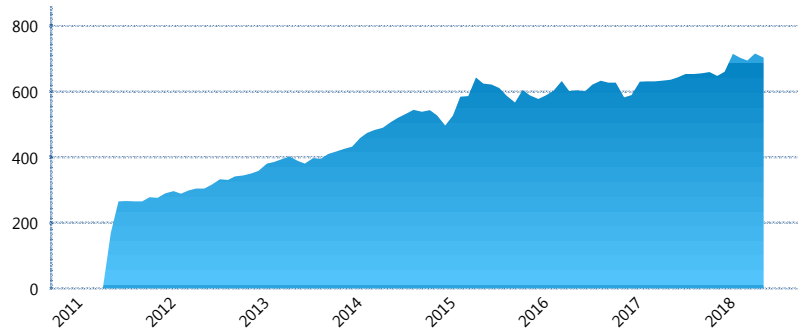
I. INFORMACIÓN FINANCIERA

I) Detalles del Fondo

Detalles del Fondo	
Razón Social	Multifondo de Previsión 5 XXI Banorte Slefore, S.A. de C.V.
Inicio de Operaciones	11/02/2011
Tipo de Fondo	Previsión Social
Clave Bolsa	XXINTEC
Activos Administrados *	703
ISIN	MX54XX0C0026
Comisión Anual	No Disponible
Administrador	Afore XXI Banorte, S.A. de C.V.
Director General	Mtro. Juan Manuel Valle Pereña
Presidente del Consejo	C. Fernando Solís Soberón

Activos Administrados *

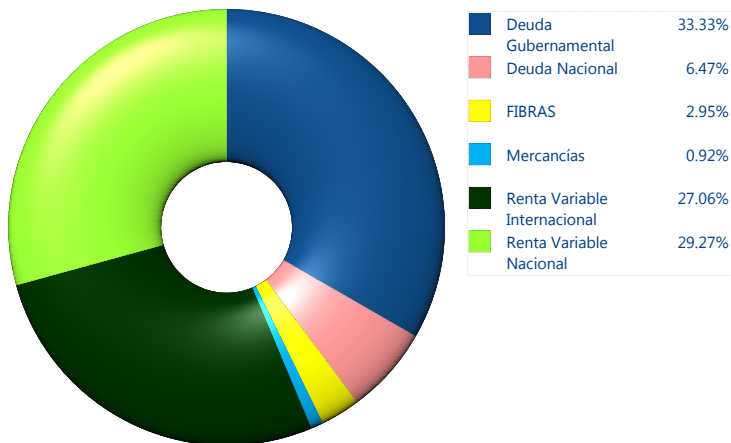
\$703



*Cifras en millones de pesos

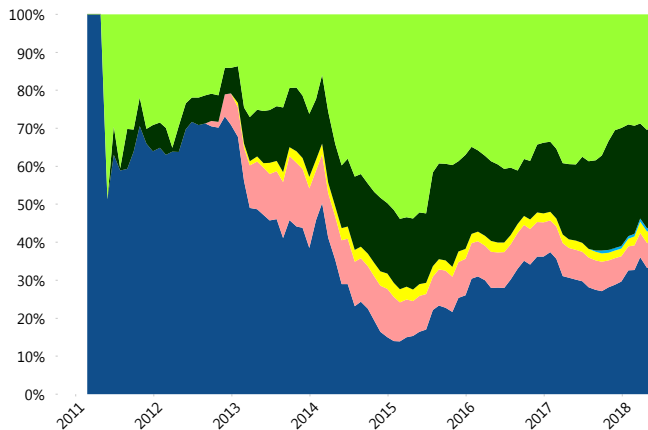
Contiene el efecto de fusiones, cortes transversales y transferencias por edad. Para mayor información consultar: <http://www.consar.gob.mx/gobmx/Aplicativo/Factsheets/EC/ECSAR.pdf>

II) Inversiones



Tipo de Instrumento		XXI-Banorte (...)	Sistema Adicionales...
Renta Variable Nacional	Renta Variable Nacional	29.27%	4.97%
	Total	29.27%	4.97%
Renta Variable Internacional	Renta Variable Internacional	27.06%	16.81%
	Total	27.06%	16.81%
Mercancías	Mercancías	0.92%	0.58%
	Total	0.92%	0.58%
FIBRAS	FIBRAS	2.95%	1.94%
	Total	2.95%	1.94%
Estructurado	Estructurados	0.00%	0.05%
	Total	0.00%	0.05%
Deuda Nacional	Alimentos	0.00%	0.22%
	Automotriz	0.00%	0.07%
	Banca de Desarrollo	2.05%	1.21%
	Bancario	0.18%	0.83%
	Bebidas	0.09%	0.18%
	Cemento	0.00%	0.01%
	Centros Comerciales	0.00%	0.00%
	Consumo	0.00%	0.13%
	Empresas Productivas del Estado	3.28%	2.24%
	Estados	0.43%	0.78%
	Europesos	0.00%	0.72%
	Grupos Industriales	0.00%	0.04%
	Infraestructura	0.26%	1.60%
	Otros	0.00%	0.35%
	Papel	0.00%	0.03%
	Serv. Financieros	0.10%	0.09%
	Telecom	0.00%	0.22%
Transporte	0.00%	0.01%	
Vivienda	0.07%	1.31%	
Total	6.47%	10.05%	
Deuda Internacional	Deuda Internacional	0.00%	0.00%
	Total	0.00%	0.00%
Deuda Gubernamental	BONDES	3.65%	6.77%
	BONOS	12.13%	25.03%
	BPA182	0.00%	0.17%
	BPAS	0.00%	0.16%
	BPAT	0.00%	0.72%
	CBIC	0.00%	0.09%
	CETES	6.02%	10.26%
	REPORTO	2.28%	2.25%
	UDIBONO	9.25%	20.07%
	UMS	0.00%	0.08%
Total	33.33%	65.59%	
Total	100.00%	100.00%	

Evolución de Inversiones



**Considera las inversiones de todo el grupo de SIEFORES Adicionales
Cifras al cierre de mayo de 2018

III) Desempeño

Rendimiento Bolsa

Tipo	XXI-Banorte (SPS5)	Sistema Adicionales
1 año	3.36%	6.49%
2 años	5.75%	5.98%
3 años	4.24%	4.79%
5 años	5.26%	4.87%

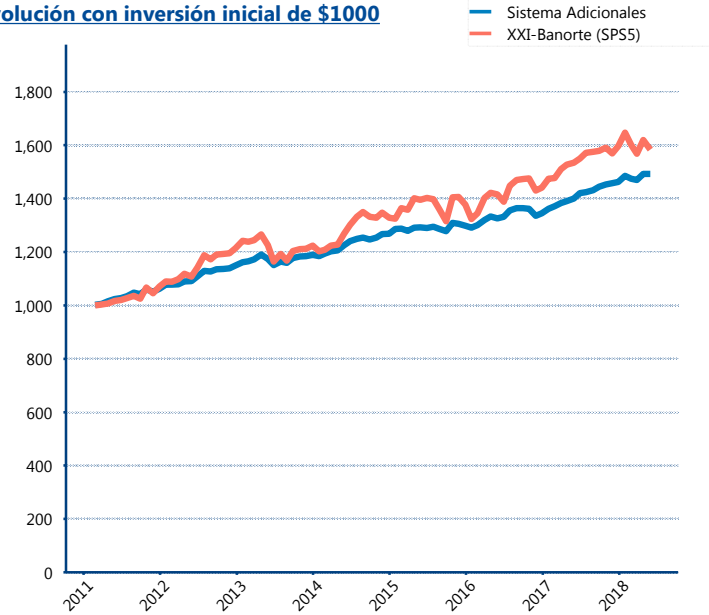
Indicador de Rendimiento Neto

N/A

N/A

N/A

Evolución con inversión inicial de \$1000



Construido con el precio de la Siefore registrado en la Bolsa Mexicana de Valores

IV) Medidas de sensibilidad y riesgos

Evolución del Plazo Promedio Ponderado

